



Muster GmbH

Crefonummer

185000005

**Firmenidentifikation**

Muster GmbH  
Musterstr. 14-16  
30173 Musterstadt  
Deutschland

Telefon +49 00 00 123456  
Telefax +49 01 00  
Email mail@mail.de  
Internet www.musterwebsite.de

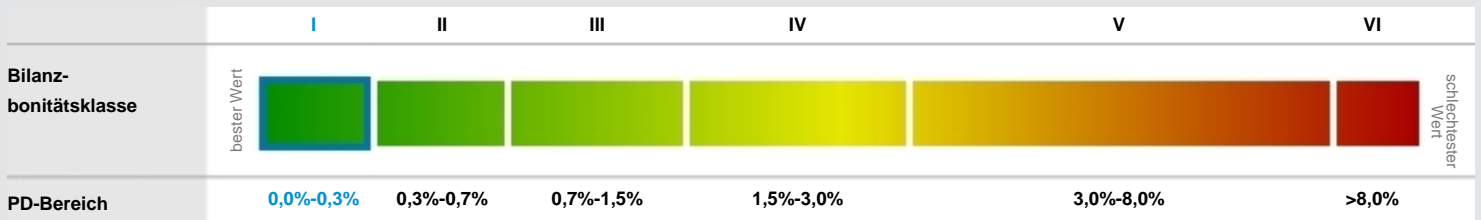
Crefonummer 185000005  
Firmenstatus aktiv

Amtsgericht Musterstadt HRB 123456  
Steuernummer. 123456  
Ust-Id Nr. 123456789

**Klassifikation der Wirtschaftszweige, Ausgabe 2008**

Unternehmen	26513	Herstellung von Prüfmaschinen
Vergleichsbranche Bilanzbonität	26513	Herstellung von Prüfmaschinen (706 Unternehmen)
Vergleichsbranche Bilanzkennzahlen	26513	Herstellung von Prüfmaschinen (529 Unternehmen)

**Bilanzbonität zum 31.12.2009, Einzelabschluss, HGB**



Die Bilanzbonitätsklasse I bedeutet eine "sehr gute bis gute Bonität" und ist kompatibel zur Ratingskala gemäß IFD (Initiative Finanzstandort Deutschland).

Die Ausfallwahrscheinlichkeit (PD) bezieht sich auf 12 Monate. Der Durchschnitt aller Unternehmen in Deutschland liegt bei 2,32%.

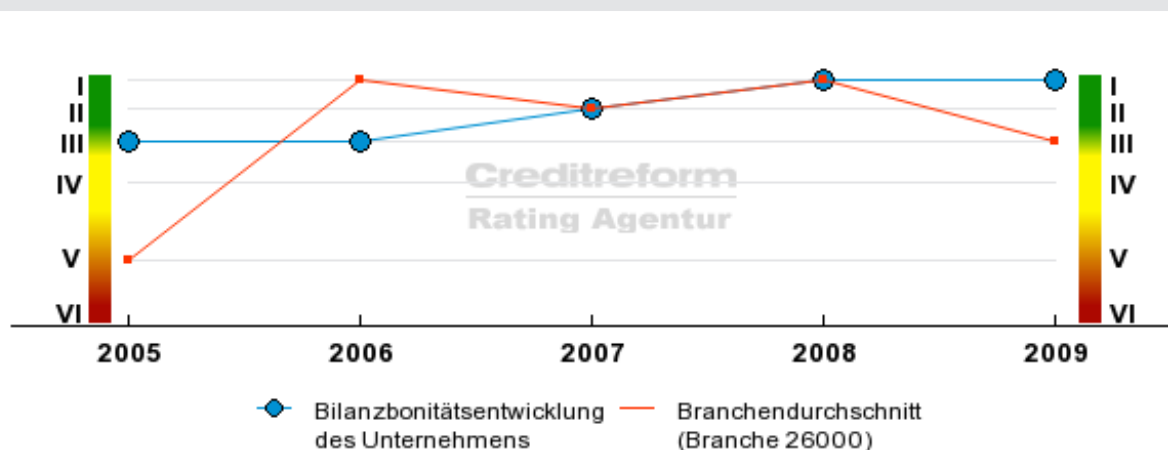
**Hinweis**



Die Bilanzbonitätsbewertung basiert ausschließlich auf Jahresabschlussinformationen. Deshalb ist es möglich, dass die hieraus resultierende Ausfallwahrscheinlichkeit von der Ausfallwahrscheinlichkeit des Creditreform-Bonitätsindex abweicht.

Wenn Sie zur Abrundung Ihrer Bewertung eine Creditreform-Wirtschaftsauskunft einholen möchten, besuchen Sie uns unter [www.creditreform.de](http://www.creditreform.de).

**Bilanzbonitätsentwicklung der vergangenen 5 Bilanzjahre**





Muster GmbH

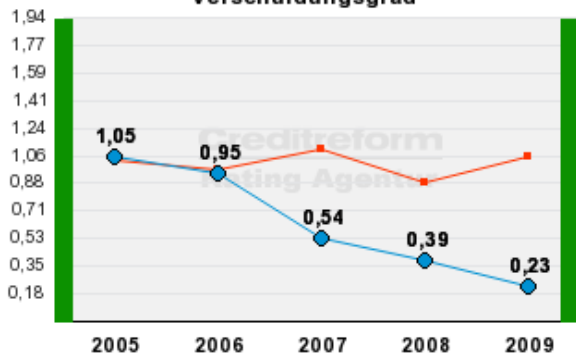
Crefonummer

185000005

**Bilanzkennzahlenanalyse**

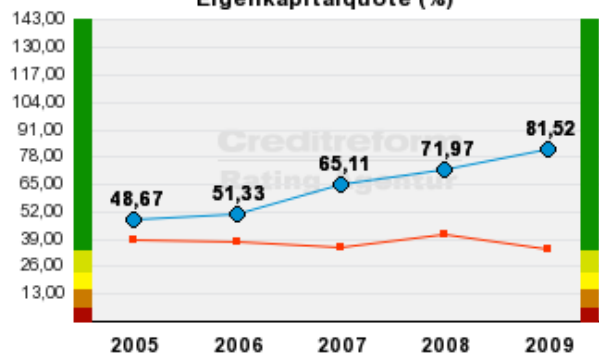
Finanzlage

**Verschuldungsgrad**



Der Verschuldungsgrad stellt die Abhängigkeit von externen Gläubigern dar. Ein niedriger Verschuldungsgrad steht i.d.R. für ein geringes finanzwirtschaftliches Risiko.

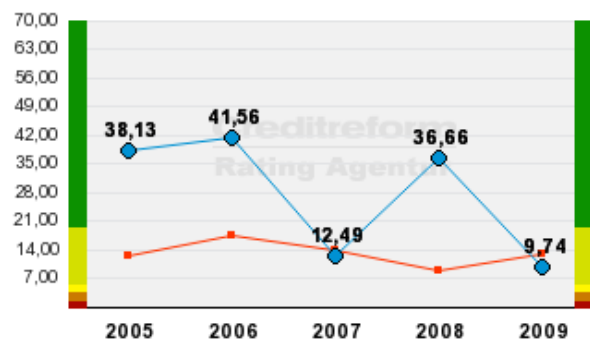
**Eigenkapitalquote (%)**



Die Eigenkapitalquote zeigt, wie hoch der Anteil des Eigenkapitals am Gesamtkapital ist. Je höher die Eigenkapitalquote, umso höher ist die finanzielle Stabilität.

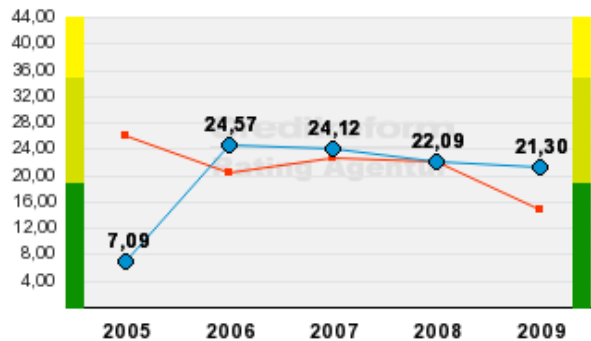
Vermögenslage

**Quote der flüssigen Mittel (%)**



Die Quote der flüssigen Mittel zeigt die sofort verfügbaren und sehr kurzfristig liquidierbaren Mittel an. Je höher die Quote, desto geringer ist das Insolvenzrisiko aufgrund von Illiquidität.

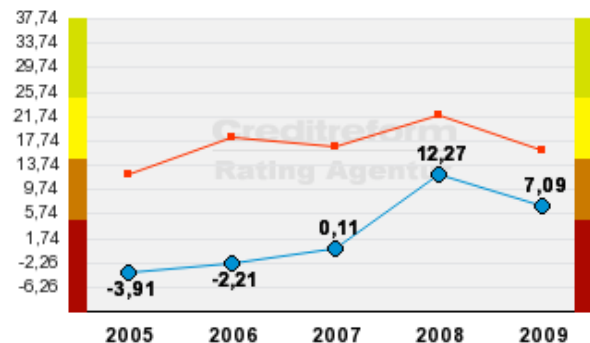
**Anlagenintensität (%)**



Die Anlagenintensität stellt die Flexibilität eines Unternehmens dar. Je geringer die Anlagenintensität, desto höher wird die Flexibilität eines Unternehmens eingeschätzt, sich an Marktveränderungen anzupassen.

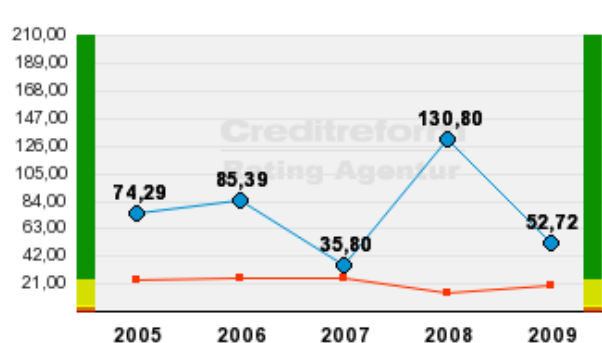
Liquiditätslage

**Erfolgsquote (%)**



Die Erfolgsquote gibt an, welcher Anteil am gesamtwirtschaftlichen Einkommen auf Unternehmer und Vermögensbesitzer entfällt. Je höher die Erfolgsquote ist, desto effektiver arbeitet das Unternehmen.

**Erweiterte Liquidität I. Grades (%)**



Die Liquidität 1. Grades gibt Auskunft darüber, ob und inwieweit die kurzfristigen Verbindlichkeiten in ihrer Höhe und Fälligkeit mit den Zahlungsmittelbeständen entsprechen.

**Legende/Allgemeine Erläuterungen**

● Unternehmen      -- Branchendurchschnitt

Die Branchendurchschnittswerte beziehen sich auf die 0 Unternehmen der Branche 26000, zu welchen Bilanzdaten vorliegen. Mittels dieser Kennzahlen können verschiedene Unternehmensbereiche analysiert werden. Für eine genaue Definition der Berechnung oder weitere Informationen zu abzuleitenden Schlüssen besuchen Sie unsere Internetseite unter [www.creditreform.de/bilanzkennzahlenanalyse](http://www.creditreform.de/bilanzkennzahlenanalyse).



Muster GmbH

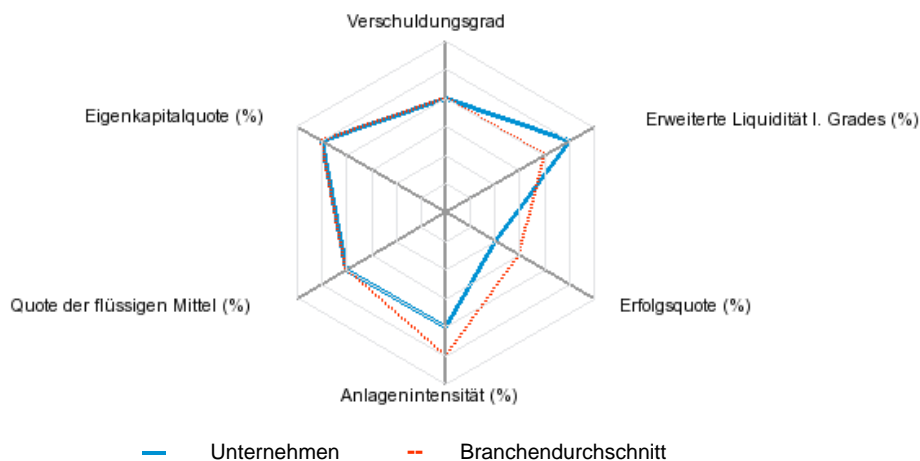
Crefonummer 185000005

**Bilanzkennzahlanalyse**

**Datentabellen zu den auf den Vorseite aufgeführten Bilanzkennzahlen**

Kennzahlen	2009	2008	2007	2006	2005
<b>Kapitalstruktur</b>					
<b>Verschuldungsgrad</b>	<b>0,23</b>	<b>0,39</b>	<b>0,54</b>	<b>0,95</b>	<b>1,05</b>
Durchschnittlicher Branchenwert (%)	1,06	0,89	1,10	0,97	1,03
Abweichung Branchenwert	-0,83	-0,50	-0,57	-0,02	0,02
<b>Eigenkapitalquote (%)</b>	<b>81,52</b>	<b>71,97</b>	<b>65,11</b>	<b>51,33</b>	<b>48,67</b>
Durchschnittlicher Branchenwert (%)	34,13	41,46	35,58	37,51	38,58
Abweichung Branchenwert	47,39	30,51	29,53	13,82	10,09
<b>Vermögensstruktur</b>					
<b>Quote der flüssigen Mittel (%)</b>	<b>9,74</b>	<b>36,66</b>	<b>12,49</b>	<b>41,56</b>	<b>38,13</b>
Durchschnittlicher Branchenwert (%)	13,30	8,93	13,94	17,57	12,76
Abweichung Branchenwert	-3,56	27,72	-1,45	23,98	25,37
<b>Anlagenintensität (%)</b>	<b>21,30</b>	<b>22,09</b>	<b>24,12</b>	<b>24,57</b>	<b>7,09</b>
Durchschnittlicher Branchenwert (%)	14,96	22,18	22,69	20,57	26,09
Abweichung Branchenwert	6,34	-0,10	1,43	4,00	-19,01
<b>Rentabilität</b>					
<b>Erfolgsquote (%)</b>	<b>7,09</b>	<b>12,27</b>	<b>0,11</b>	<b>-2,21</b>	<b>-3,91</b>
Durchschnittlicher Branchenwert (%)	16,21	22,05	16,74	18,25	12,11
Abweichung Branchenwert	-9,13	-9,78	-16,63	-20,47	-16,02
<b>Liquidität</b>					
<b>Erweiterte Liquidität I. Grades (%)</b>	<b>52,72</b>	<b>130,80</b>	<b>35,80</b>	<b>85,39</b>	<b>74,29</b>
Durchschnittlicher Branchenwert (%)	20,03	13,92	24,73	25,55	24,37
Abweichung Branchenwert	32,68	116,87	11,07	59,84	49,92

**Stärken-Schwächen-Analyse im Vergleich zur Branche**



Die Stärken- und Schwächenanalyse überführt die Unternehmenskennzahlen, entsprechend ihrer Ausprägungen, in fünf Bewertungsklassen und stellt diese im Vergleich zur Branche dar. Die Bewertungsklasse ist umso positiver zu interpretieren, je weiter sie vom Mittelpunkt entfernt ist.



Muster GmbH

Crefonummer

185000005

**Bilanzdaten**

**Bilanz**

Abschlussart: Einzelab.  
Berichtszeitraum: 2009-2005  
Rechtskreis: HGB  
Steuerberater / Wirtschaftsprüfer:

Bilanzposition	2009 (EUR)	2008 (EUR)	2007 (EUR)	2006 (EUR)	2005 (EUR)
<b>Aktiva</b>					
Anlagevermögen	14.308,00	18.498,00	21.413,00	26.478,00	6.738,00
Sachanlagen	14.308,00	18.498,00	21.413,00	26.478,00	6.738,00
Umlaufvermögen	52.862,49	65.015,08	67.365,40	81.279,99	88.345,05
Vorräte	11.648,55	10.513,12	19.734,47	20.940,49	23.891,25
Forderungen und sonstige Vermögensgegenstände	34.671,37	23.798,86	36.540,69	15.558,38	28.197,43
Kassenbestand, Bundesbankguthaben, Guthaben bei Kreditinstituten und Schecks	6.542,57	30.703,10	11.090,24	44.781,12	36.256,37
sonstige Aktiva	0,00	241,15			
<b>Summe Aktiva</b>	<b>67.170,49</b>	<b>83.754,23</b>	<b>88.778,40</b>	<b>107.757,99</b>	<b>95.083,05</b>
<b>Passiva</b>					
Eigenkapital	54.759,35	60.280,41	50.101,89	47.616,80	46.278,70
gezeichnetes Kapital / Kapitalkonto/ Kapitalanteile	50.000,00	50.000,00	50.000,00	50.000,00	50.000,00
<i>gezeichnetes Kapital (Kapitalgesellschaften)</i>	<i>50.000,00</i>	<i>50.000,00</i>	<i>50.000,00</i>	<i>50.000,00</i>	<i>50.000,00</i>
Gewinn- /Verlustvortrag	10.280,41	101,89	-2.383,20	-3.721,30	2.943,83
Jahresüberschuss/-fehlbetrag	-5.521,06	10.178,52	2.485,09	1.338,10	-6.665,13
Sonderposten mit Rücklageanteil			15.400,00	15.400,00	
Rückstellungen	5.467,32	5.467,32	529,00		
Verbindlichkeiten	6.943,82	18.006,50	22.747,51	44.741,19	48.804,35
davon mit Restlaufzeit bis 1 Jahr					48.804,35
<b>Summe Passiva</b>	<b>67.170,49</b>	<b>83.754,23</b>	<b>88.778,40</b>	<b>107.757,99</b>	<b>95.083,05</b>



Muster GmbH

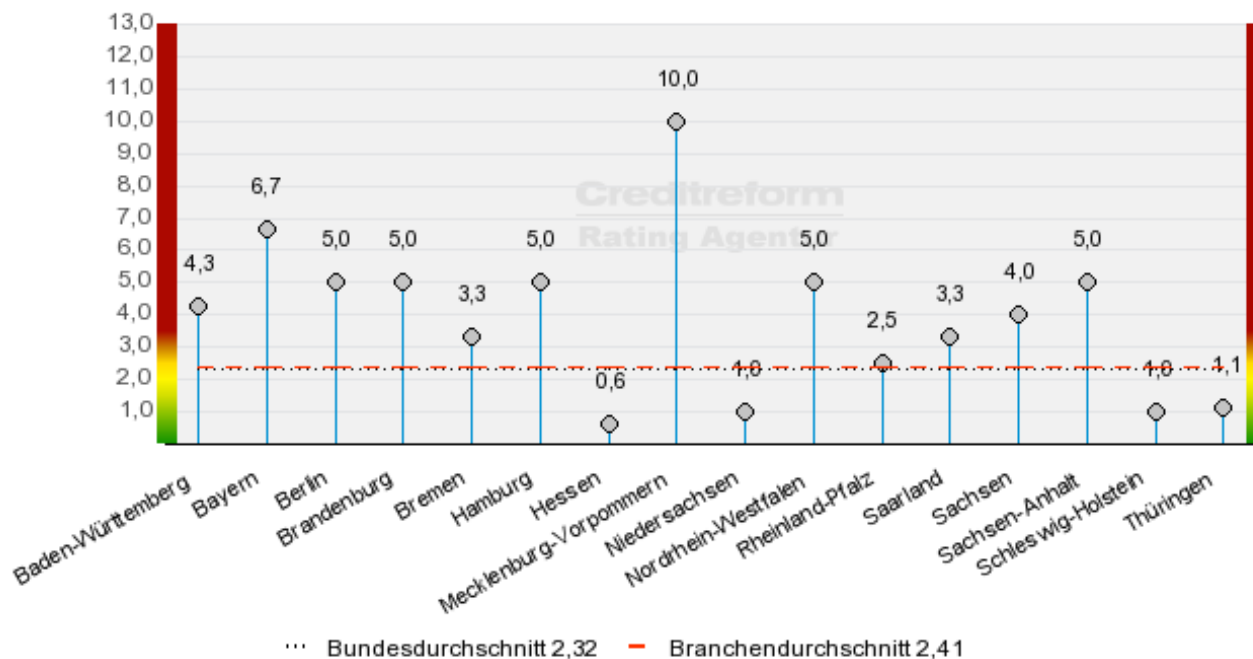
Crefonummer

1850000005

**Branchenrisiko**

**Der Creditreform Risiko-Indikator (CRI) der Branche 26513 nach Bundesländern**

Der Creditreform Risiko-Indikator beschreibt das Ausfallrisiko von Firmen in einer Branche, in diesem Fall für die Branche 26513 "Herstellung von Prüfmaschinen". Das durchschnittliche Ausfallrisiko für alle Unternehmen in Deutschland liegt bei 2,32%.



**Datentabelle zur CRI-Verteilung nach Bundesländern**

Bundesland	Anzahl Unternehmen	Ausfälle*	CRI
Baden-Württemberg	47	2	4,3
Bayern	30	2	6,7
Berlin	20	1	5,0
Brandenburg	20	1	5,0
Bremen	30	1	3,3
Hamburg	20	1	5,0
Hessen	160	1	0,6
Mecklenburg-Vorpommern	10	1	10,0
Niedersachsen	100	1	1,0
Nordrhein-Westfalen	20	1	5,0
Rheinland-Pfalz	40	1	2,5
Saarland	30	1	3,3
Sachsen	50	2	4,0
Sachsen-Anhalt	20	1	5,0
Schleswig-Holstein	100	1	1,0
Thüringen	90	1	1,1
<b>Summe</b>	<b>787</b>	<b>19</b>	<b>2,4</b>

\* Die Anzahl der Unternehmen, bei welchen im Jahr 2009 mindestens eine Haftanordnung, eine Eidesstattliche Versicherung oder ein Insolvenzverfahren verzeichnet wurde.